



LIDSKÉ TĚLO

HLAVU MÁME NA PŘEMÝŠLENÍ, DO RUKY BERU TUŽKU, NOHY MĚ DONESOU DO ŠKOLY, NA ZÁDECH MÁM TAŠKU. TO JE DOBŘE, ŽE ZNÁŠ TOLIK ČÁSTÍ LIDSKÉHO TĚLA. ALE CHCEŠ SE DOZVĚDĚT VÍČ?

1. POJMENUJ ČÁSTI OBLIČEJE A TĚLA. NAPOVÍ TI SLOVA V RÁMEČKU.



krk, hlava, koleno, prst, břicho, ruka, hrudník, rameno, loket, noha, chodidlo, kotník

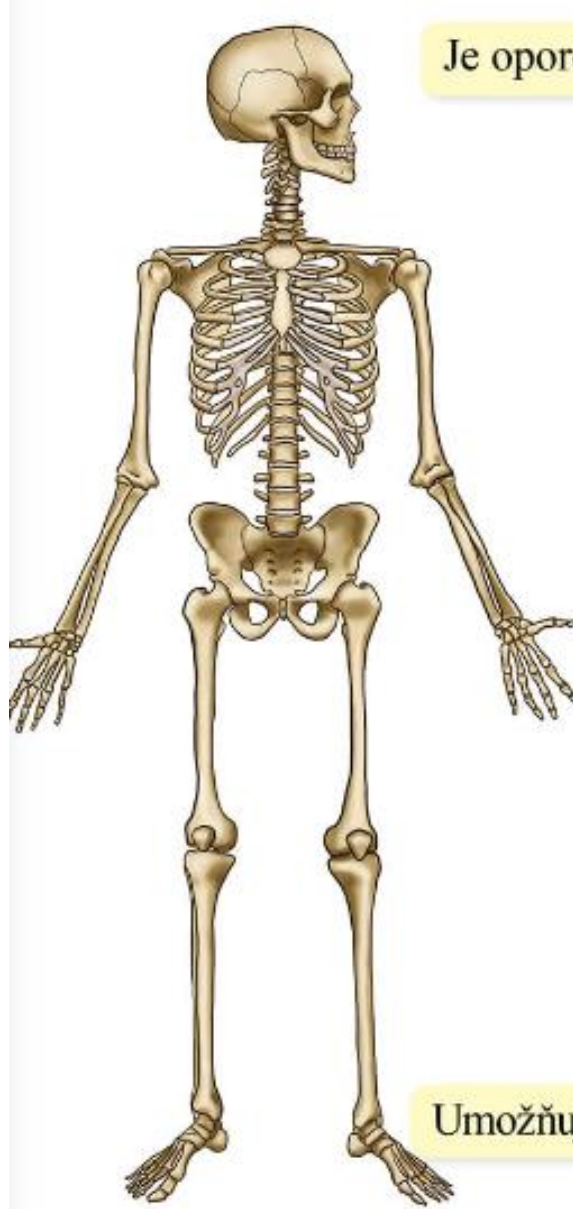


ucho, obočí, vlasy, čelo, brada, tvář, oko, nos, ústa

2. DOPLŇ TABULKU. KE KAŽDÉ ČÁSTI TĚLA NAPIŠ, K ČEMU JI VYUŽÍVÁŠ.

HLAVA	RUKA	NOHA	TRUP	OČI

3. NAŠE TĚLO JE POKRYTO KŮŽÍ. CO SE ALE SKRÝVÁ UVNITŘ?



Je oporou celého těla:

V
O
S
Y
T
K
S
L
T
A
R
A

Umožňují nám pohybovat se:

The image shows a human skeleton on the left. To its right is a word search puzzle. The puzzle consists of a grid of letters (V, O, S, Y, T, K, S, L, T, A, R, A) with blue lines connecting them to form words. The words are: 'VOSKY' (top row), 'TAKY' (middle row), 'OSTY' (middle row), 'SAR' (middle row), 'Y' (middle row), 'TAKY' (middle row), 'SAR' (middle row), 'Y' (middle row), 'TAKY' (middle row), 'SAR' (middle row), 'Y' (middle row), 'TAKY' (middle row), 'SAR' (middle row). The words are: 'VOSKY', 'TAKY', 'OSTY', 'SAR', 'Y', 'TAKY', 'SAR', 'Y', 'TAKY', 'SAR', 'Y', 'TAKY', 'SAR'.

4. ZAZPÍVEJ SI A ZACVIČ:

„HLAVA, RAMENA, KOLENA, PALCE, OČI, UŠI, PUSA, NOS“

5. DOKRESLI SPRÁVNĚ OBLIČEJ.



DOBROVOLNÝ ÚKOL: PRO MAMINKU KE DNI MATEK

Každou druhou květnovou neděli slavíme Den matek, letos připadá na 10. května. Tímto svátkem vzdáváme maminkám poctu a vyjadřujeme svou lásku.

Udělej i ty mamince radost, namaluj jí obrázek, dej jí vlastnoručně vyrobený dárek, natrhej na zahrádce či louce květinu nebo vyrob přáníčko. Takové přání může vypadat takto:



Na výrobu budeš potřebovat čtvrtku, barevné papíry, lepidlo, nůžky, provázek a mašli. Čtvrtku přehni na polovinu. Z různě barevných papírů vystřižni srdíčka, která nalep na přední stranu přehnuté čtvrtky. Přilep provázky, mašličku a dovnitř přáníčka napiš mamince přání nebo namaluj obrázek.

