





# JARO

1. NA JAŘE SE OTEPLUJE, TAJE POSLEDNÍ  . NEMUSÍM UŽ NOSIT  A  , ALE POŘÁD SE MUSÍM TEPLĚ OBLÉKAT. POČASÍ SE ČASTO MĚNÍ: CHVÍLI SVÍTÍ SLUNÍČKO, CHVÍLI PRŠÍ A FOUKÁ VÍTR.

2. VYBARVI JEN TY VĚCI, KTERÉ PATŘÍ K JARU.



3. PŘEČTI SI PRANOSTIKU. ŘEKNI, CO ZNAMENÁ.

**BŘEZEN** - za kamna vlezem,

**DUBEN** - ještě tam budem,

**MÁJ** - vyženeme kozy v háj.

4. VYŘEŠ NÁZVY JARNÍCH MĚSÍCŮ. KDYŽ SPRÁVNĚ SPOČÍTÁŠ PŘÍKLAD, ZJISTÍŠ, KE KTERÉMU ČÍSLU MÁŠ NAPSAT PÍSMENO.

<b>N</b>	$8 + 1 =$	<input type="text"/>	<b>B</b>	$6 + 1 =$	<input type="text"/>	<b>V</b>	$6 - 2 =$	<input type="text"/>
<b>E</b>	$3 + 7 =$	<input type="text"/>	<b>D</b>	$9 - 3 =$	<input type="text"/>	<b>K</b>	$9 - 7 =$	<input type="text"/>
<b>B</b>	$7 - 0 =$	<input type="text"/>	<b>E</b>	$0 + 10 =$	<input type="text"/>	<b>E</b>	$2 + 8 =$	<input type="text"/>
<b>Z</b>	$10 - 2 =$	<input type="text"/>	<b>N</b>	$4 + 5 =$	<input type="text"/>	<b>N</b>	$10 - 1 =$	<input type="text"/>
<b>E</b>	$4 + 6 =$	<input type="text"/>	<b>U</b>	$9 - 6 =$	<input type="text"/>	<b>T</b>	$7 - 7 =$	<input type="text"/>

7    10    8    10    9  
    **Ř**               

6    3    7    10    9  
               

2    4       0    10    9  
        **Ě**           

5. POZNÁŠ ROSTLINU NA OBRÁZKU? \_\_\_\_\_

SPOJ SPRÁVNĚ NÁZVY S ČÁSTMI ROSTLINY NA OBRÁZKU.

**KVĚT**


**LIST**

**KOŘEN**


**STONEK**



6. SLOŽ NÁZEV JARNÍ KVĚTINY A NAPIŠ HO NA ŘÁDEK. SPOJ SE SPRÁVNÝM OBRÁZKEM.



\_\_\_\_\_



\_\_\_\_\_



\_\_\_\_\_



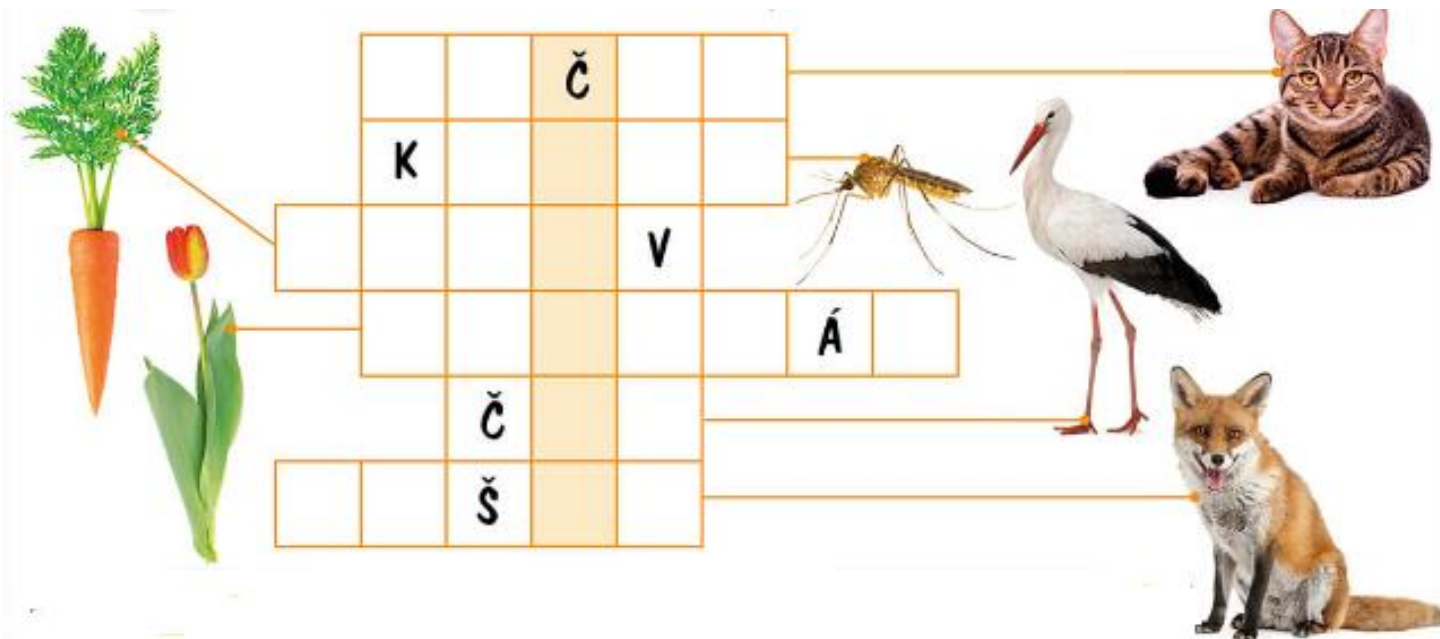
\_\_\_\_\_



\_\_\_\_\_



7. VYLUŠTI KŘÍŽOVKU.



8. ZAKROUŽKUJ ZELEŇ STROMY A ČERVENĚ KEŘE.



9. ÚKOL NA VÝTVARNOU VÝCHOVU:

AŽ PŮJDEŠ NA PROCHÁZKU DO PŘÍRODY, VYBER SI STROM NEBO KVĚTINU, KTERÁ SE TI NEJVÍC LÍBÍ A NAMALUJ JI. VAŠIMI VÝKRESY SI PAK VYZDOBÍME TŘÍDU.